




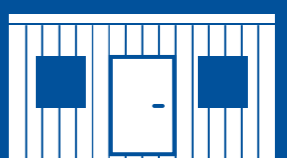











Hygiene auf Baustellen – Sanitäre und bauliche Anforderungen

Anforderungen gemäß Beschäftigtenzahl:

Höchste Anzahl Beschäftigter, die in der Regel die Räumlichkeiten nutzen 	Anzahl der Waschplätze 	Anzahl der Duschplätze 	Anzahl der Toiletten 	Besondere Hinweise 	Pausenräume 
1 - 5	1	0	1*	*Für männliche Beschäftigte wird zuzüglich 1 Urinal empfohlen.	≥ 4  oder
6 - 10	2	0	1*		> 1 Woche  oder
11 - 20	3	1	2	> 10  länger als 	> 20 Personentage  in 
21 - 30	5	1	3		oder keine Möglichkeit besteht sich gegen Witterungseinflüsse geschützt zu waschen, umzukleiden oder zu essen
31 - 40	7	2	4		  
41 - 50	9	2	5		
51 - 75	12	3	6		
76 - 100	14	4	7		
je weiteren 30 Beschäftigten	+ 3	+ 1	+ 1		

Quelle: ASR A4.1

Grundsätzliche Anforderungen Sanitäreinrichtungen:



Grundsätzliche Anforderungen Pausenräume:

